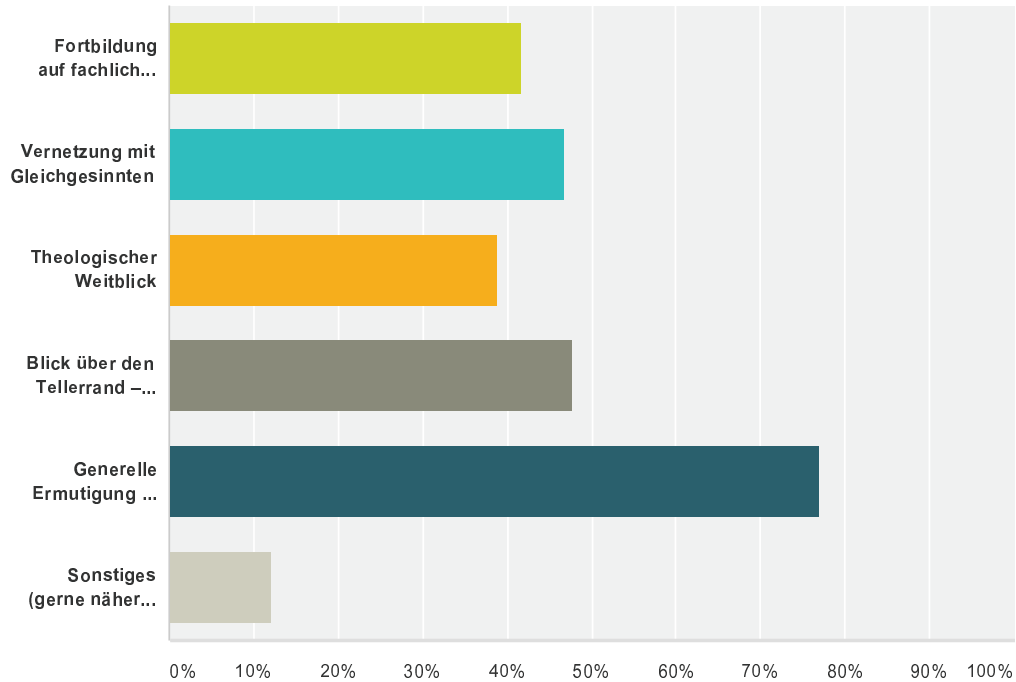


Q1 Was hat der Christliche Gesundheitskongress im Rückblick für Sie bewirkt? (Mehrere Antworten möglich)

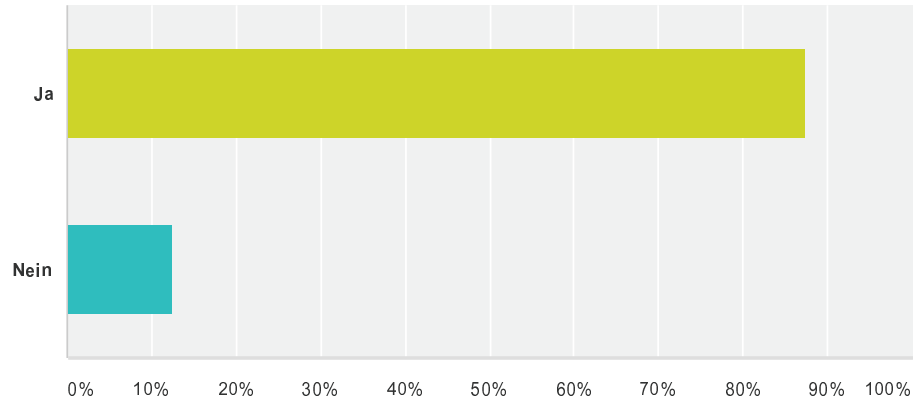
Beantwortet: 165 Übersprungen: 2



Antwortoptionen	Beantwortungen
Fortbildung auf fachlicher Ebene	41,82% 69
Vernetzung mit Gleichgesinnten	46,67% 77
Theologischer Weitblick	38,79% 64
Blick über den Tellerrand – mehr Verständnis für andere Berufsgruppen	47,88% 79
Generelle Ermutigung - Stärkung für meinen Alltag	76,97% 127
Sonstiges (gerne näher erläutern)	12,12% 20
Befragte gesamt: 165	

Q2 Konnten Sie Anregungen, die Sie auf dem Kongress aufgenommen haben, in Ihrem Berufs-/Gemeindealltag oder privat umsetzen?

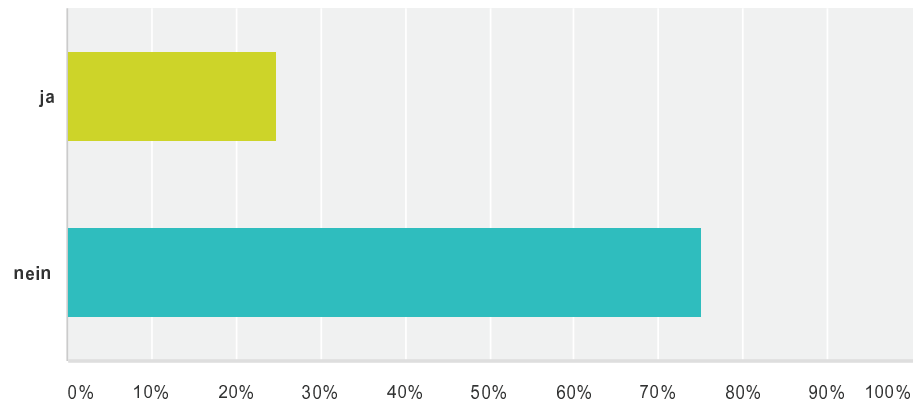
Beantwortet: 160 Übersprungen: 7



Antwortoptionen	Beantwortungen	Anzahl
Ja	87,50%	140
Nein	12,50%	20
Gesamt		160

Q3 Sind in Ihrem Umfeld direkt oder indirekt durch einen der Christlichen Gesundheitskongresse neue Projekte oder Initiativen entstanden?

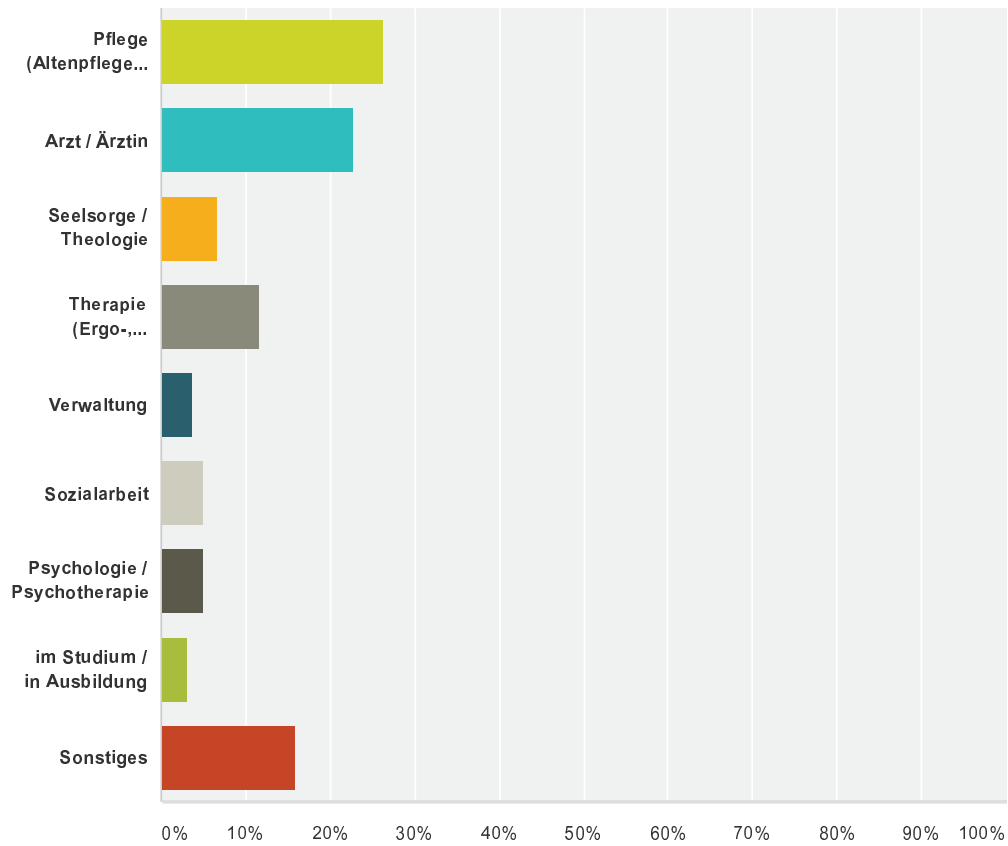
Beantwortet: 157 Übersprungen: 10



Antwortoptionen	Beantwortungen	Anzahl
ja	24,84%	39
nein	75,16%	118
Gesamt		157

Q4 Zu welcher Berufsgruppe gehören Sie?

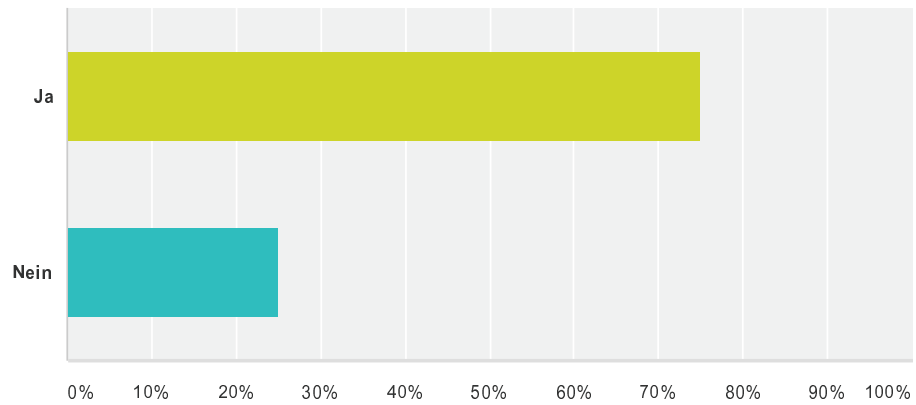
Beantwortet: 163 Übersprungen: 4



Antwortoptionen	Beantwortungen	Anzahl
Pflege (Altenpflege / Krankenpflege)	26,38%	43
Arzt / Ärztin	22,70%	37
Seelsorge / Theologie	6,75%	11
Therapie (Ergo-, Physio-, Logotherapie usw.)	11,66%	19
Verwaltung	3,68%	6
Sozialarbeit	4,91%	8
Psychologie / Psychotherapie	4,91%	8
im Studium / in Ausbildung	3,07%	5
Sonstiges	15,95%	26
Gesamt		163

Q5 Der Kongress wird von sehr unterschiedlichen Berufsgruppen besucht. Hatten Sie den Eindruck, dass es für Ihre Berufsgruppe genug interessante Angebote gab?

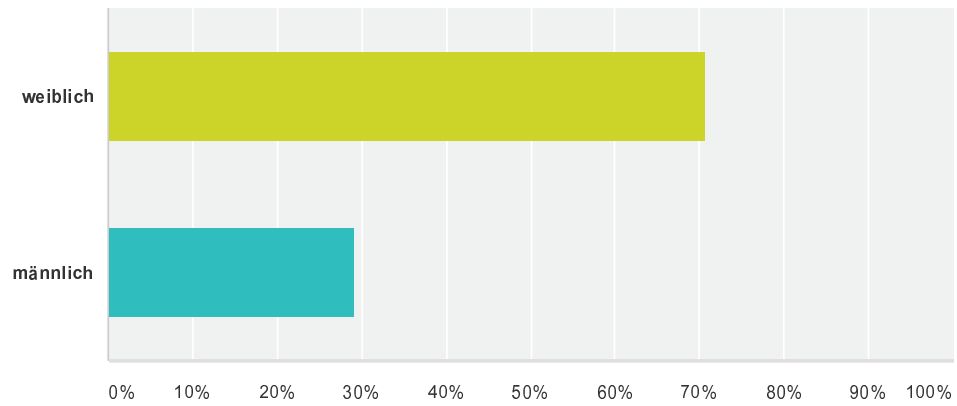
Beantwortet: 152 Übersprungen: 15



Antwortoptionen	Beantwortungen
Ja	75,00% 114
Nein	25,00% 38
Gesamt	152

Q7 Ich bin...

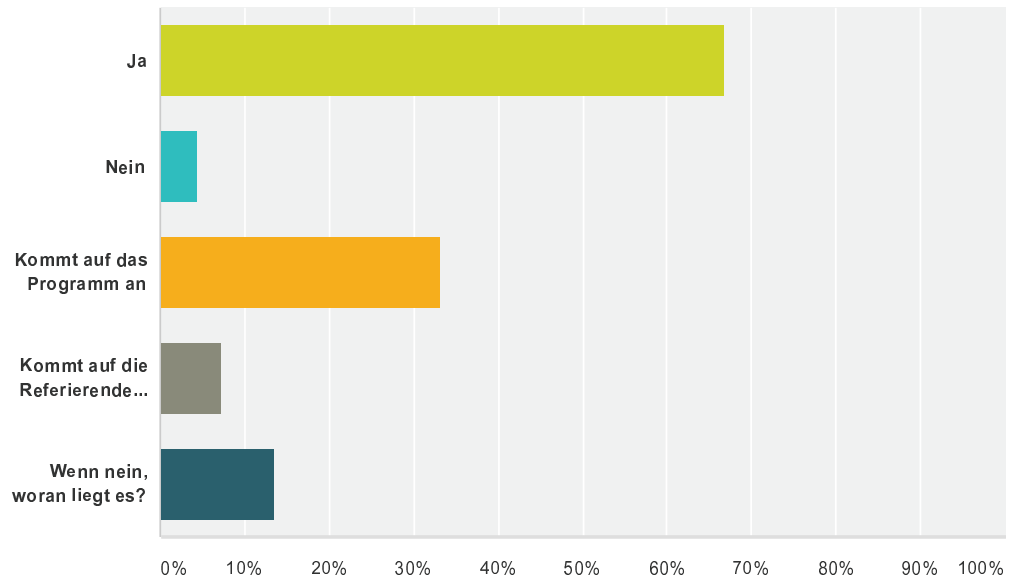
Beantwortet: 161 Übersprungen: 6



Antwortoptionen	Beantwortungen	
weiblich	70,81%	114
männlich	29,19%	47
Gesamt		161

Q8 Würden Sie an einem 6. Christlichen Gesundheitskongress teilnehmen?

Beantwortet: 163 Übersprungen: 4



Antwortoptionen	Beantwortungen	
Ja	66,87%	109
Nein	4,29%	7
Kommt auf das Programm an	33,13%	54
Kommt auf die Referierenden an	7,36%	12
Wenn nein, woran liegt es?	13,50%	22
Befragte gesamt: 163		