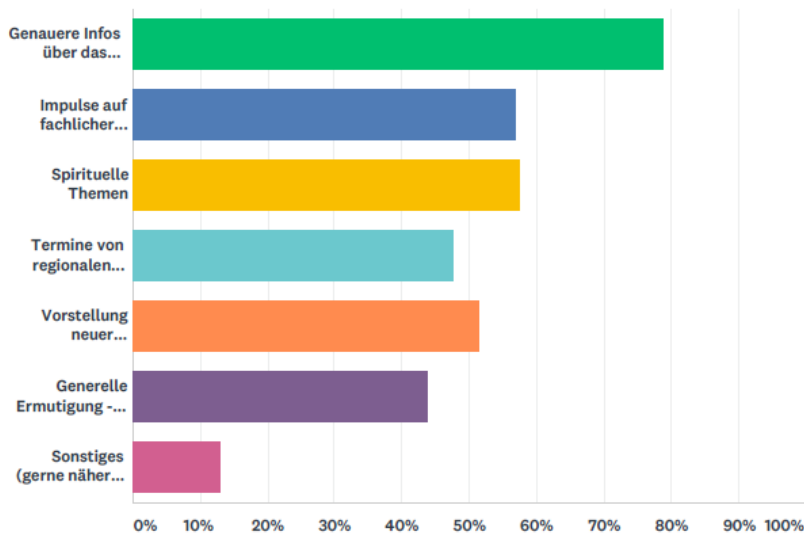
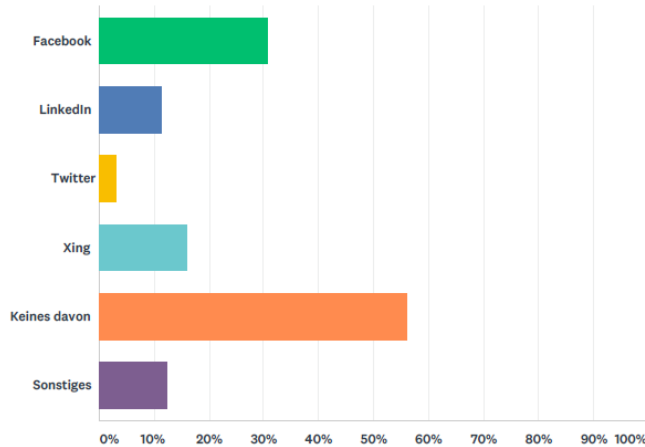


**Q1 Welche Infos wünschen Sie sich vom Christlichen  
Gesundheitskongress? (Veröffentlichung über Mail und/oder über soziale  
Netzwerke - Mehrere Antworten möglich)**

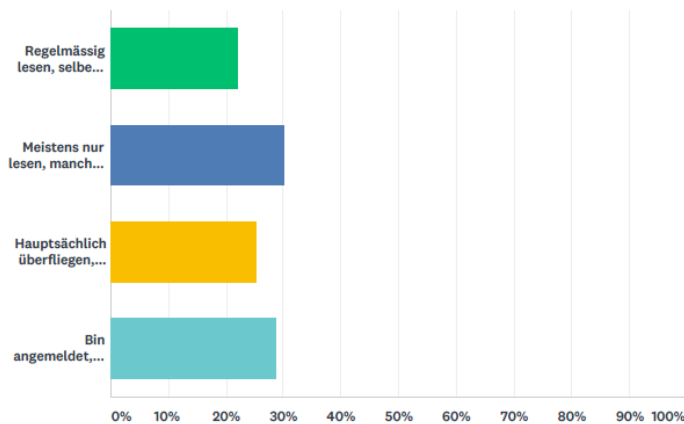


ANTWORTOPTIONEN	BEANTWORTUNGEN
Genauere Infos über das Programm des nächsten Kongresses	78,79%
Impulse auf fachlicher Ebene	56,82%
Spirituelle Themen	57,58%
Termine von regionalen Netzwerk-Treffen   Seminaren	47,73%
Vorstellung neuer Initiativen oder Ideen	51,52%
Generelle Ermutigung - Stärkung für meinen Alltag	43,94%
Sonstiges (gerne näher erläutern)	12,88%

Q2 Welche der folgenden sozialen Netzwerke nutzen Sie? (Bitte wählen Sie alle zutreffenden Antworten aus.)

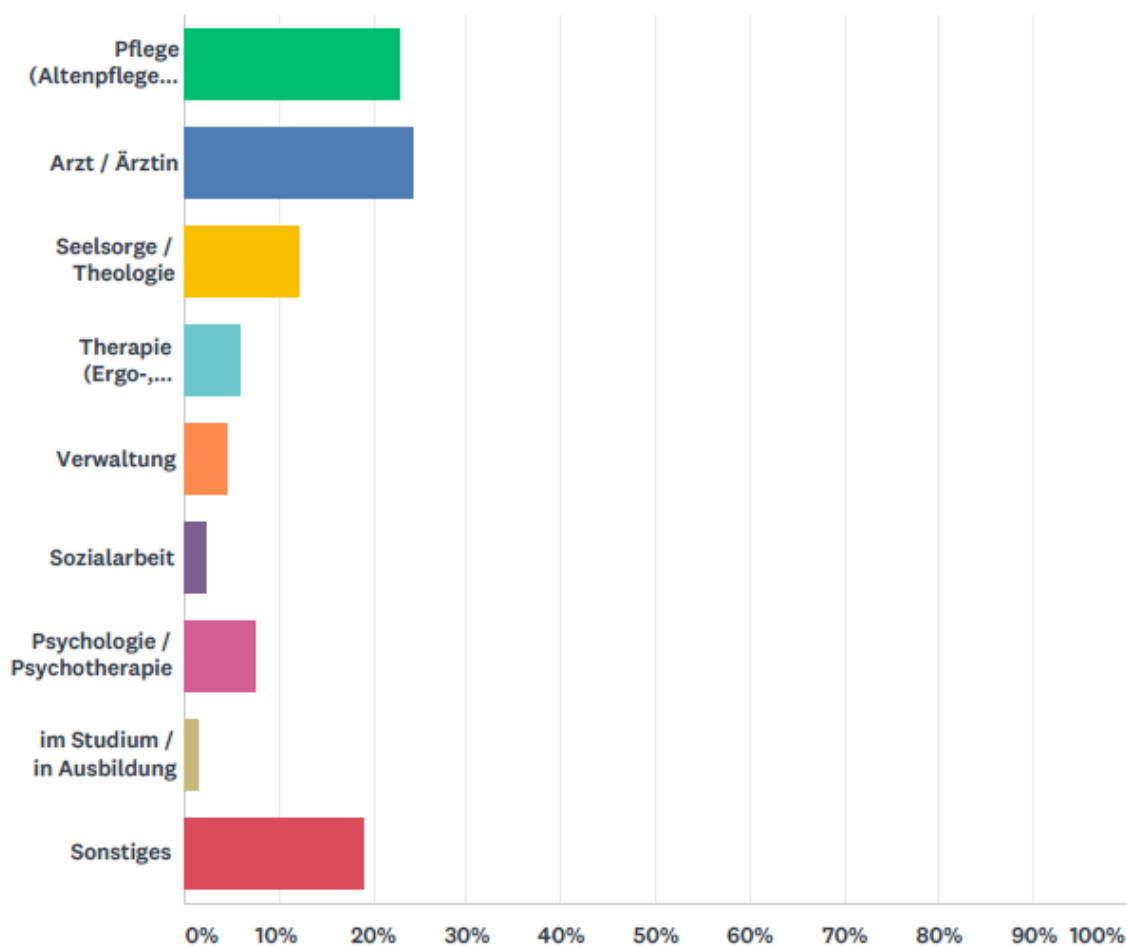


Q3 Wie nutzen Sie die oben markierten sozialen Netzwerke?



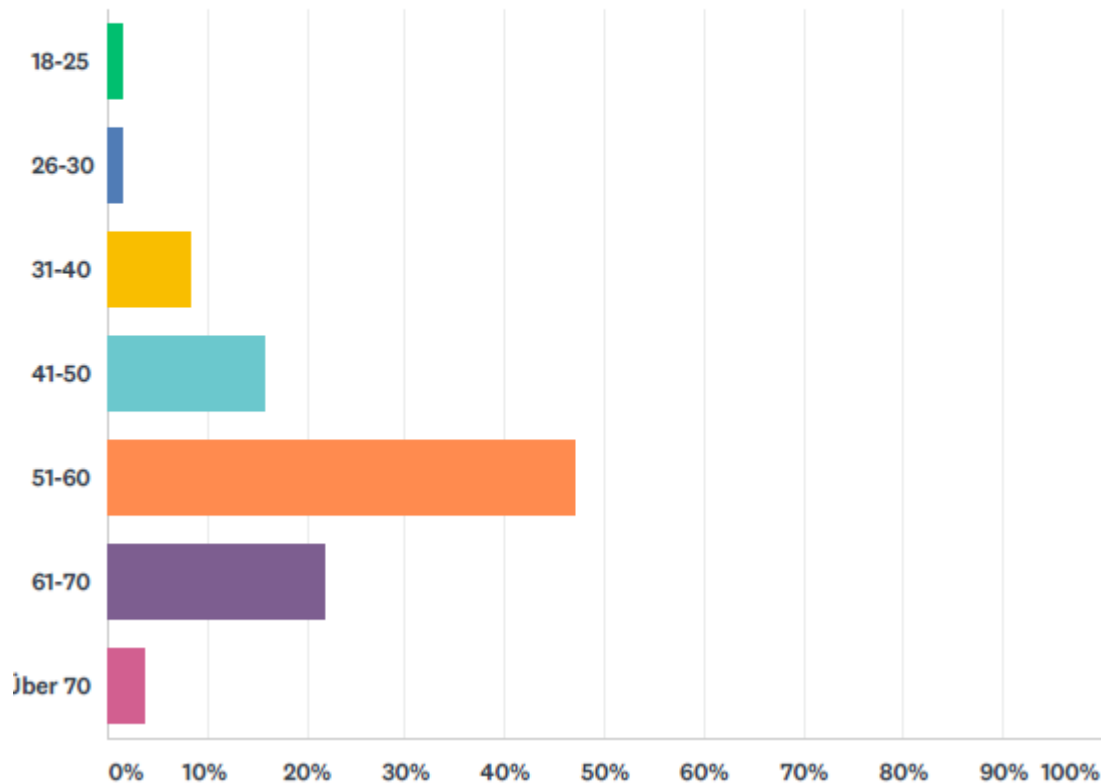
ANTWORTOPTIONEN	BEANTWORTUNGEN
Regelmässig lesen, selber "posten", diskutieren, teilen, "liken"	22,22%
Meistens nur lesen, manchmal kommentieren, teilen oder "liken"	30,16%
Hauptsächlich überfliegen, Infos sammeln	25,40%
Bin angemeldet, nutze es aber kaum	28,57%

## Q4 Zu welcher Berufsgruppe gehören Sie?

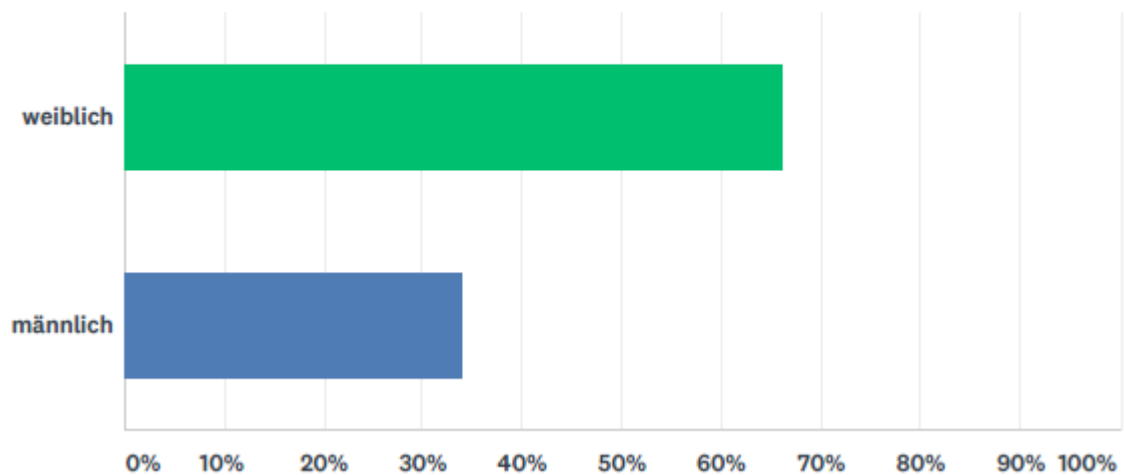


ANTWORTOPTIONEN	BEANTWORTUNGEN
Pflege (Altenpflege / Krankenpflege)	22,73%
Arzt / Ärztin	24,24%
Seelsorge / Theologie	12,12%
Therapie (Ergo-, Physio-, Logotherapie usw.)	6,06%
Verwaltung	4,55%
Sozialarbeit	2,27%
Psychologie / Psychotherapie	7,58%
im Studium / in Ausbildung	1,52%
Sonstiges	18,94%

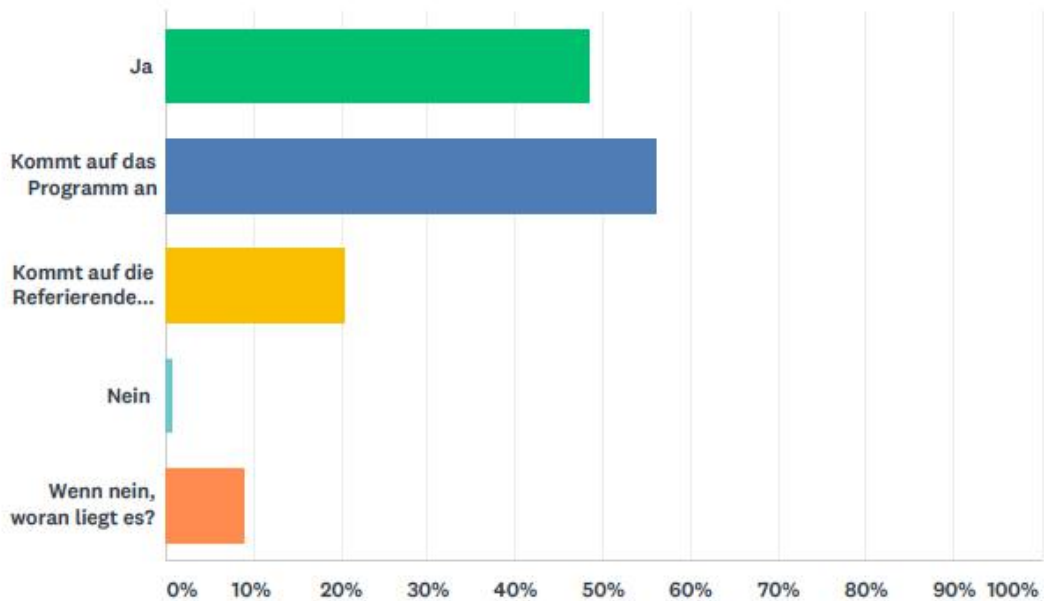
## Q5 Zu welcher Altersgruppe gehören Sie?



## Q6 Ich bin...



## Q7 Würden Sie an einem 7. Christlichen Gesundheitskongress teilnehmen?



ANTWORTOPTIONEN	BEANTWORTUNGEN
Ja	48,48%
Kommt auf das Programm an	56,06%
Kommt auf die Referierenden an	20,45%
Nein	0,76%
Wenn nein, woran liegt es?	9,09%